

# EXPANDIR SIN BORDE

## PASEO DE LAS COLECTIVIDADES

### MEMORIA CONCEPTUAL

Nuestra propuesta arquitectónica para el Paseo de Las Colectividades de la ciudad de Santa Fe, es una intervención que busca trascender la mera funcionalidad de un espacio verde de apropiación pública, aspirando a establecer un diálogo sustancial con el sistema de parques y espacios de esparcimiento de uso eminentemente público circundantes y proponer grados de articulación con puntos estratégicos del tejido urbano para generar un espacio dinámico, mutable y flexible, que propicie la reactivación de este sector de la ciudad.

El contexto físico del paseo, testigo del impacto que produjo en nuestra ciudad la red ferroviaria, en tensa convivencia con el tejido urbano nos sugiere una dialéctica única, reimaginando inventivamente elementos del pasado para incorporarlos a la vida urbana contemporánea. Proponemos intervenciones orientadas a mejorar la usabilidad, el confort, el atractivo y la calidad general del espacio, como la introducción de nueva vegetación o de elementos de mobiliario urbano.

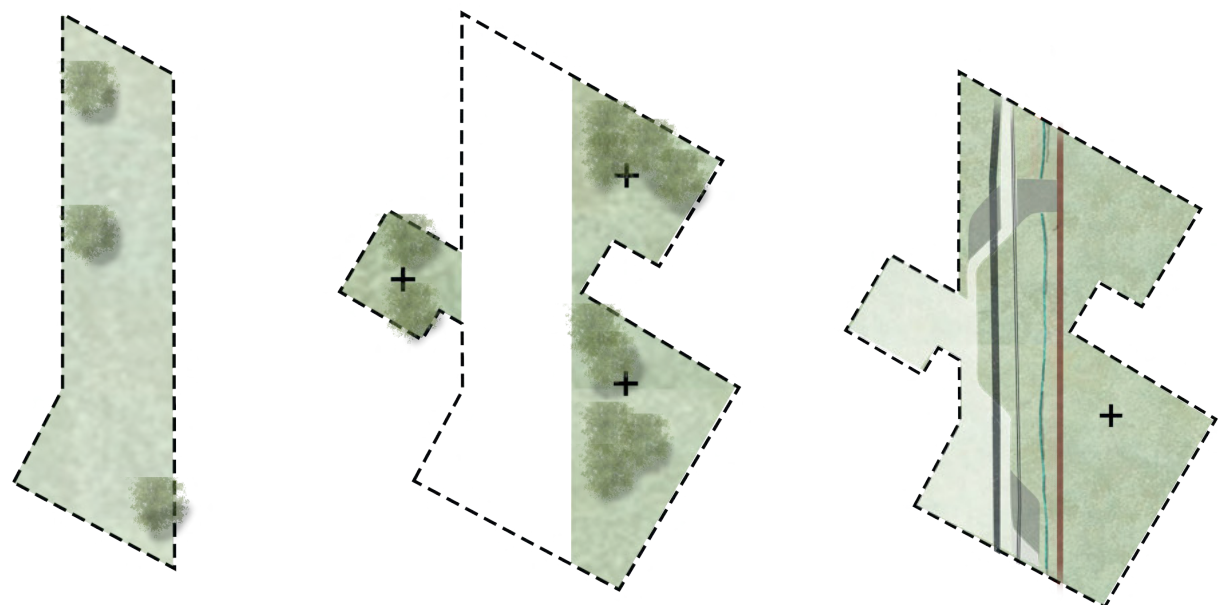
En relación a la puesta en valor del patrimonio ferroviario existente, proponemos la recuperación del cabin y de los elementos de señalización presentes en el Paseo, ya que como dijimos, su presencia es un hito valioso dentro de la construcción de identidad en el paisaje urbano circundante.

Las claves de nuestra propuesta se centran en:

- La preservación de la memoria, sin afectaciones ni efectismos.
- La incorporación de dispositivos sencillos, modulares y dinámicos, que propicien la multiplicidad de usos y activations puntuales del Paseo (ferias, fiestas, reuniones, etc.)
- La posibilidad de que, en determinadas ocasiones, se integren espacios pertenecientes a privados e instituciones linderas (Dom-Polski, Jardín de infantes) proponiendo una “permeabilidad controlada”, de características únicas de espacios de gestión híbrida, amplia e inclusiva.

### EXPANSIONES

- Bicisendas.
- Bicisenda existente, ahora camino peatonal.
- Solados permeables



Terreno      Terreno + Dom Polski + Escuelas      Terreno + caminos

El Paseo de las Colectividades que imaginamos puede entonces configurarse de diferentes maneras, adaptándose a usos y apropiaciones muy diversas. Con el foco puesto en las festividades promovidas tanto del conjunto de las numerosas colectividades de nuestra ciudad, así como también de cada una de ellas para celebrar la diversidad cultural y su armónica convivencia en el ámbito público. Espacios congregantes, equipamiento y operaciones de naturación sustentables potencian su uso como contenedor de actividades, un nodo recreativo público de características únicas, que se articula con el Parque Federal y el Paseo de la Democracia hacia el sur y hacia el norte, con el sistema de parques lineales a consolidar sobre las huellas que el ferrocarril dejó en el tejido urbano.

Todos estos factores combinados le dan a esta ubicación un potencial transformador y de impacto positivo, le confieren la capacidad de activar espacios, atraer gente y convertirse en el primer paso hacia la revitalización del sector.








CORTE PERSPECTIVADO


REFERENCIAS

- 1 SANITARIOS
- 2 DEPÓSITOS
- 3 HUERTA COMUNITARIA
- 4 SEGURIDAD
- 5 PLAYÓN / EXPLANADA
- 6 SECTOR JUEGOS DE NIÑOS
- 7 CABIN
- 8 EXTENSIÓN DOM POLSKI

MATERIALIDADES



Stick Stone  
Suelo permeable al 50%



Adoquines  
Suelo permeable al 70%



Hormigón tenido  
Suelo impermeable  
Utilizado en bicicleta



Hormigón premoldeado  
utilizado en mobiliario  
urbano



Rejilla para árboles  
material: acero



Juegos para niños  
de catálogos

ALTURA DE LA VEGETACIÓN SEGÚN EL COLOR.

- ALTURA BAJA
- ALTURA MEDIA
- ÁRBOL



MARIPOSERA ROSADA  
Altura baja.  
Follaje caduco.  
Atrae: aves-mariposas-polinizadoras.



CHANAR  
Árbol.  
Duración perenne.  
Atrae: aves-polinizadoras-  
orugas de mariposas-mari-  
posas adultas.



STIPA  
Altura media.  
Follaje perenne.  
Atrae: aves



POMPÓN ROSADO  
Altura baja.  
Hojas semicaducas.  
Atrae: aves-mariposas-  
polinizadoras.



CORTADERA  
Altura media.  
Follaje y hojas perennes.  
Atrae: aves



COLA DE ZORRO  
Altura baja.  
Follaje perenne.  
Atrae: aves.



SALVIA AZUL  
Altura media.  
Follaje semicaduco  
Atrae: aves-picallores-ma-  
riposas.



CEPILLO DE MONO  
Altura baja.  
Follaje perenne.  
Atrae: aves-mariposas-polinizadoras-  
picallores.



SALVIA CELESTE  
Altura media.  
Follaje semicaduco  
Atrae: aves-picallores-ma-  
riposas.



CHILCA DE OLOR  
Altura baja.  
Follaje perenne.  
Atrae: aves-mariposas-  
polinizadoras-orugas de mariposas.



PALO DE FIERRO  
Árbol.  
Follaje persistente.  
Atrae: aves-polinizadoras-  
mariposas.



FUMO BRAVO  
Árbol.  
Follaje semicaduco.  
Atrae: aves-polinizadoras-  
orugas de mariposas.



TIMBO  
Árbol.  
Follaje persistente.  
Atrae: aves-polinizadoras.

PLANTA DE CONJUNTO 1:250

0 2.5 7.5 12.5 25





# LÁMINA 03

Dispositivo modular | 3.00m x 3.00m

Columnas: Caño estructural 50x50mm  
Arriostriamiento: Caño estructural 50x25mm  
Tensores: Tensor abierto de Acero Galvanizado  
o/ Cable De Acero Galvanizado diám. 3mm  
Cerramientos móviles: Telas | Toldos reciclados.

Eventos

Feria

Estar

Huerta

